


Montering av cykelställ 10-2



Lista på verktyg som behövs

1. Metallborr $\varnothing 10$ mm
2. Betongborr $\varnothing 8$ mm
3. Hylsor 16 och 17 mm
4. Ringnyckel 16 och 17
5. Mutterdragare
6. Slagbormaskin för infästning i golv

4 - 1



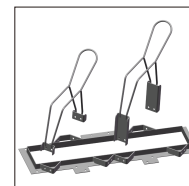
Steg 1, Montera hjulhållarna

Delar

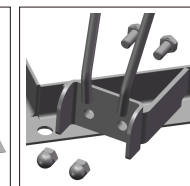
- 1x "171194" (10-2)
- 1x "20114" (låg hjulhållare)
- 1x "20113" (hög hjulhållare)
- 8x Skruv M10 x 20 mm
- 8x M10 mutter
- 2 st av muttrarna kan ersättas med säkerhetsmutter

1:1-1:2, Sätt ihop delarna, OBS låg hjulhållare till vänster

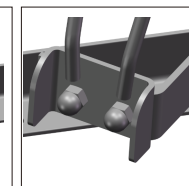
1:3, Skruva muttrarna med skruvdragare




1:1



1:2



1:3



4 - 2

